


COMO SABER QUÉ REFRIGERANTE LLEVA MI COCHE: ETIQUETA DEL DEPÓSITO


DEPÓSITO

Localiza el depósito del líquido refrigerante en el compartimento del motor. Por lo general, estará claramente etiquetado y se ubicará cerca del radiador.




ETIQUETA

Mirar detenidamente la etiqueta adjunta. Busca cualquier información relacionada con el tipo de anticongelante recomendado.




ESPECIFICACIÓN

Anotar cualquier especificación relevante que encuentres en la etiqueta, como el tipo de anticongelante, la concentración recomendada...



ESPECIFICACIONES

Asegurarte de que el anticongelante que estás considerando utilizar cumpla con las especificaciones mencionadas en la etiqueta del depósito.



COMO SABER QUÉ REFRIGERANTE LLEVA MI COCHE: MANUAL DEL VEHÍCULO

1

MANUAL

Localizar el manual del propietario en el interior del vehículo. Por lo general, se encuentra en la guantera o en la consola central.



SECCIÓN

2



Buscar la sección del manual que aborde el sistema de refrigeración y el mantenimiento relacionado. Puede estar etiquetada como "Refrigeración"

3


INFORMACIÓN

Revisar la información detallada sobre el tipo de anticongelante recomendado por el fabricante del vehículo.



RECOMENDACIONES

4



Consultar las recomendaciones del fabricante sobre la frecuencia y el procedimiento para el cambio de refrigerante.

COMO SABER QUÉ REFRIGERANTE LLEVA MI COCHE: COLOR DEL LÍQUIDO

COLOR

Puede indicar su estado y cualquier problema potencial en el sistema de refrigeración, así como dar pistas del líquido.



INSPECCIONAR

Inspeccionar visualmente el color del líquido refrigerante en el depósito. Los diferentes colores pueden indicar diferentes tipos de anticongelante.



TOMAR NOTA

Tomar nota del color para futuras referencias. Esto te ayudará a determinar el tipo de anticongelante que necesitas al realizar cambios o recargas.



CONSULTAR

Si no estás seguro del significado del color del líquido refrigerante, consultar el manual del propietario de tu vehículo.



COMO SABER QUÉ REFRIGERANTE LLEVA MI COCHE: MECÁNICO O WEB EN LÍNEA

CONFIANZA

Si decides consultar con un mecánico, asegurarte de elegir uno de confianza y con experiencia en el mantenimiento de vehículos similares al tuyo.

INFORMACIÓN

Aportar la mayor cantidad de información al mecánico sobre tu vehículo, incluido el año, marca, modelo y cualquier otra especificación relevante.

FUENTES CONFIABLES

Al buscar información en línea, cerciorarte de utilizar fuentes confiables y verificadas, como sitios web de fabricantes de automóviles.

PRECISIÓN

Verificar la precisión de la información obtenida consultando múltiples fuentes y comparando la información proporcionada.