

PARTES DE LAS LUCES DE CORTESÍA EN EL COCHE

1



Bombillas

Proporcionan la iluminación necesaria con una eficiencia energética mejorada.

Reflectores

Trabajan para suavizar y dispersar la luz, creando un ambiente interior agradable.

2



3



Interruptores

Estos permiten a los ocupantes activar o desactivar las luces según sea necesario.

Sensores

Montados en algunos vehículos, detectan la oscuridad y activan estas luces.

4




5



Cableado

Resiste las condiciones cambiantes y garantiza la vida de las luces.


TIPOS DE LUCES DE CORTESÍA EN EL COCHE



1

ESTÁNDAR

Tipo más común y básico. Suelen incorporar bombillas incandescentes o, en versiones más modernas, tecnología LED.



2

LED


Permiten una mayor versatilidad en diseño y ubicación, brindando opciones más personalizables para los fabricantes.



3

PERSONALIZADAS

Ofrecen opciones de personalización, incluyendo el ajuste de la intensidad de la luz, el cambio de color o el uso de tecnologías de iluminación ambiental.



4

PULSANTES

Incorporadas en algunos vehículos y caracterizadas por que parpadean o varían su intensidad de manera sutil.