

SEÑALES DE UN FILTRO DE POLEN SUCIO

1

Acumulación visible de polvo y suciedad al extraer el filtro. Esto indica que el filtro ha estado haciendo.

2

Manchas oscuras o una coloración desigual en el filtro, debiendo de ser de color blanco o gris claro.

3

Disminución en la intensidad del aire, pudiendo este problema reducir el flujo de aire.

4

La percepción de un olor desagradable tras encender la climatización del automóvil.


5

El inicio de síntomas como estornudos, picazón en la garganta o irritación nasal.


6

La presencia de ruidos inusuales, como golpeteos, chirridos o zumbidos en el sistema.


MATERIALES NECESARIOS PARA LA LIMPIEZA



Destornilladores de diferentes tamaños para desmontar algunas piezas del panel de instrumentos.




Guantes de protección para evitar el contacto directo con las partículas y garantizar una limpieza higiénica.




Lámpara de inspección para identificar las áreas de acumulación de suciedad que podrían pasarse por alto.




Aspiradora portátil para eliminar el polvo y la suciedad del filtro.



Agua y jabón para poder lavar el filtro. Asegúrate de que el jabón sea suave para no dañar las fibras del filtro.



Limpiador específico diseñado para la limpieza de la pieza. Suelen ser formulados para disolver y eliminar suciedad.



Desinfectante para eliminar olores, siempre que se perciban. Puedes ponerlo después de la limpieza.

PASOS PARA LIMPIAR EL FILTRO DE POLEN

1

Encuentra la **ubicación exacta** del filtro de polen en tu vehículo.

2

En algunos vehículos, es recomendable **desconectar la batería**.

3

Prepara las **herramientas necesarias**, como destornilladores.

4

Retira el filtro de polen, prestando atención a su orientación.

5

Elimina el polvo superficial y las partículas adheridas al filtro.

6

Sumerge el filtro en agua y frótalo con un cepillo de cerdas suaves.

7

Vuelve a colocar el filtro limpio en su posición y orientación original.

8

Reconecta la batería, en caso de haberla desconectado.