RO-DES RECAMBIOS

SINIESTRALIDAD
INFORME

2022

El ministro ha destacado que ha cambiado la tendencia de los últimos años en lo que respecta al tipo de usuario implicado en un accidente.
El porcentaje de heridos graves durante un siniestro en la vía se refleja, durante los últimos años, de la siguiente forma.

HERIDOS GRAVES

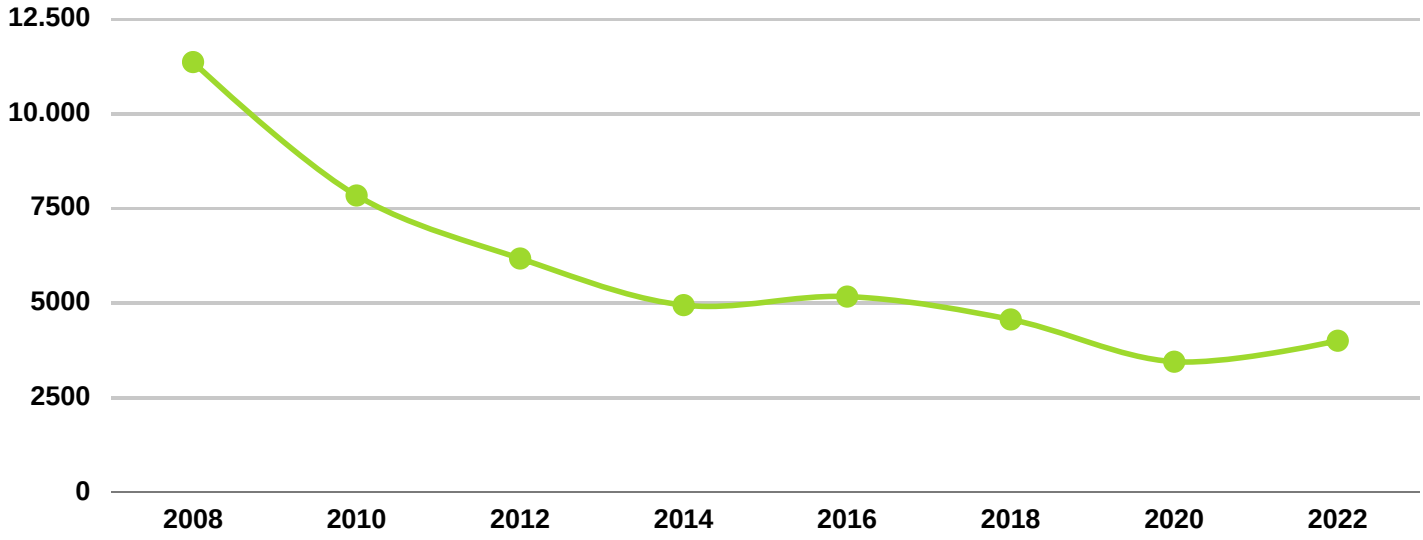

Crece el volumen de víctimas por salida de vía, que supone casi la mitad de fallecidos (un 42%), con una fuerte subida, de un 13%, con respecto a 2019.
Dicho esto, destacamos la gráfica siguiente como la representación de los siniestros mortales desde el año 2008 hasta el pasado 2022.

ACCIDENTES MORTALES

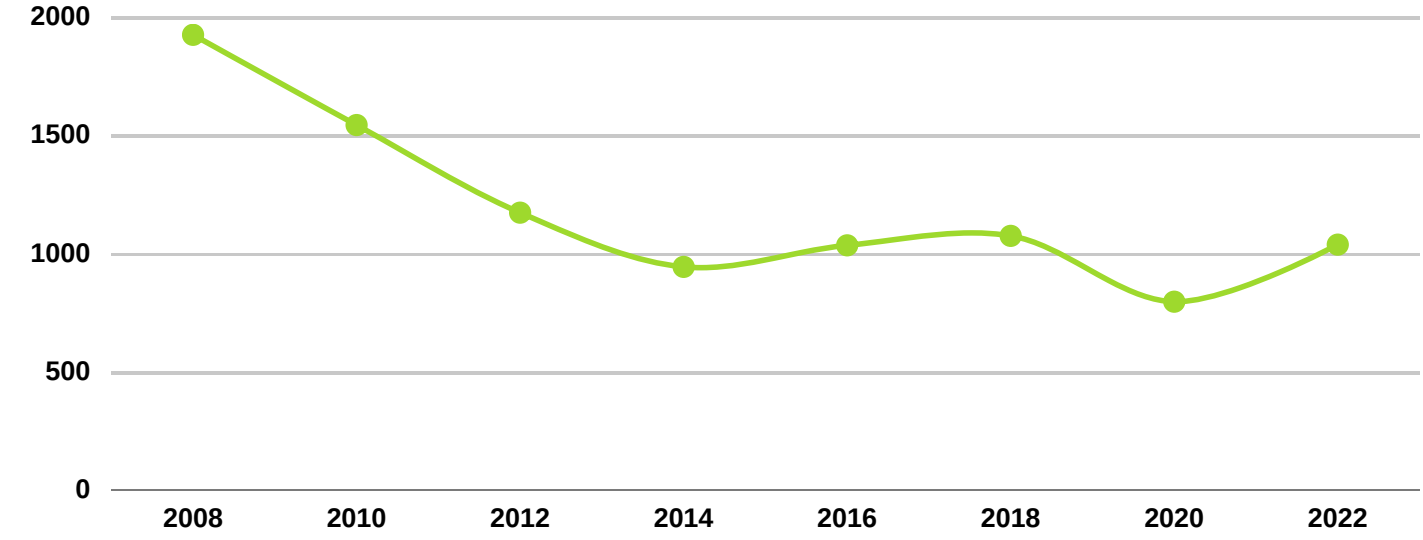

Aunque pensemos que la noche es el periodo del día en donde menos accedentes hay, lo cierto es que, en relación con la cantidad de vehículos que circulan a estas horas, son muchos el número de siniestros ocasionados.

	ACCIDENTES	%	MUERTES	%
DÍA	62308	66%	2733	58%
NOCHE	27588	29%	1755	37%
TOTAL	89896	95%	4488	95%
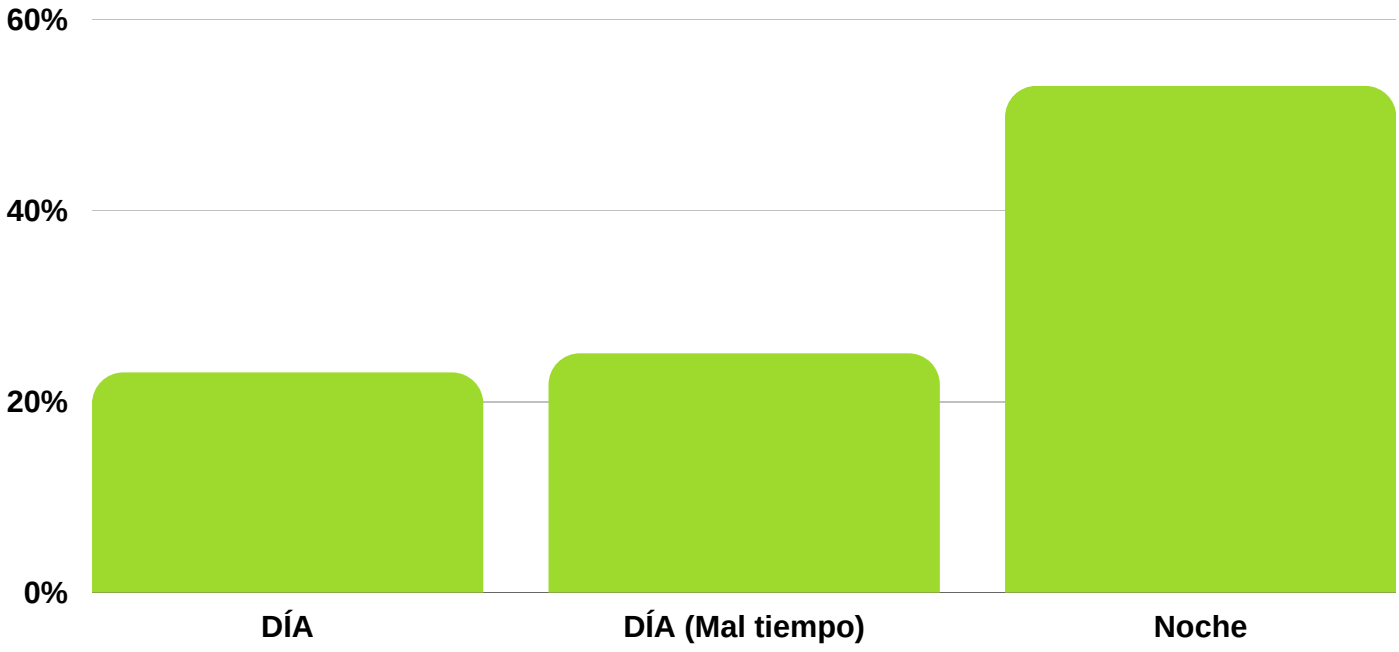
ACCIDENTES POR KM RECORRIDO