



LOS TESTIGOS DEL COCHE

TIPOS Y SIGNIFICADO DE CADA UNO DE ELLOS


SÍMBOLOS AZULES

SIGNIFICADOS



BAJO NIVEL DE ADBLUE

Solo para vehículos diésel que tengan este tipo de aditivo.



LUCES LARGAS

Preferiblemente encender siempre que la vía lo requiera.



SÍMBOLOS ROJOS

SIGNIFICADOS

Nivel de aceite

Nivel incorrecto de aceite.



Fallo batería

Problema en alternador o batería.



Dirección asistida

La dirección tiene inconvenientes.



Freno de mano

Desaparece cuando se quita el elemento.



Limpiaparabrisas

Aparece cuando no hay suficiente.



Airbag

Aparece cuando alguno tiene problemas.





Refrigerante

Alcanza la temperatura máxima o mínima.



Líquido de frenos

Anomalías en sistema o líquido de freno.



ABS

Se enciende cuando no funciona.



Puertas abiertas

Desaparecerá cuando se cierren.



Cinturón

Desaparece cuando nos ponemos el cinturón.



Cambio automático

Se ilumina cuando hay avería en la caja de cambios.





SÍMBOLOS VERDES

SIGNIFICADOS

CAMBIO DE MARCHAS

Se activa siempre que el vehículo considere que se ha de realizar el cambio de marchas.



LUCES AUTOMÁTICAS

Indica el cambio de luces cortas a largas siempre que se considere oportuno.



LUCES ANTINEBLA

Se activa siempre que se enciendan cualquiera de las luces mencionadas.



STAR/STOP NO DISPONIBLE

Es un símbolo que se ilumina cuando el conductor desactiva, de forma voluntaria, el sistema.



CONTROL DE CRUCERO

Se enciende para indicar al usuario que está funcionando de forma correcta.



LDW

Hace referencia al aviso involuntario de carril e informa al usuario del cambio de carril.



PISAR EL PEDAL DE FRENO

Indica al conductor que debe pisarlo antes de poner la palanca de cambio.





SÍMBOLOS AMARILLOS

SIGNIFICADOS



FALTA DE COMBUSTIBLE

El el testigo de la reserva comúnmente conocido.



Presión ruedas

Se ilumina siempre que la presión de las ruedas sea incorrecta.



EPS

Se da cuando el control de estabilidad deja de dar potencia a las ruedas.



Pastillas de freno


Indica un desgaste en cualquiera de las pastillas de freno de tu coche.






Problemas con los gases

Indica un problema en el motor o en la inyección.



Bombilla fundida

Indica la bombilla que se ha fundido, en otros hay que buscarla.



PRECALENTAMIENTO MOTOR

Indica el aumento de la temperatura en el motor.



Hielo sobre la calzada

Indica que han bajado las temperaturas.



Inmovilizador

Refleja una falta de eficiencia en el sistema de bloqueo electrónico.



Filtro partículas diésel

Indica un problema en el filtro de partículas.



Contacta con nosotros

Más de un millón de piezas en stock en nuestros almacenes ¡Pon a punto tu coche con nosotros!



961 822 997



info@rodesrecambios.es



www.rodesrecambios.es

